



Liebe kleine und große Beethoven – Fans,

im Dezember 2020 wäre Ludwig van Beethoven 250 Jahre alt geworden und es waren vorher schon ganz viele Konzerte ihm zu Ehren geplant. Leider mussten dann im letzten Jahr fast alles ausfallen und auch wir haben unser Kinderkonzert für Beethoven immer wieder verschoben. Jetzt soll es aber endgültig stattfinden:

**Samstag, 29.5. um 11 Uhr „Happy Birthday Beethoven“**  
**Dinslaken, Kathrin-Türks-Halle**  
**Kinderkonzert ab 6 Jahren**  
**Konzertpaten:**  
**Volksbank Rhein-Lippe**  
**Bürgerstiftung Kreativ**

Mit dabei ist auch eine Mitmachklasse aus der GGS Hühnerheide in Dinslaken, die einen Tanz zum Gratulations-Menuett von Beethoven aufführen wird. Alle Informationen rund um Beethoven und die Dinslakener Kinderkonzerte findet man auf unserer Website [www.dinslakener-kinderkonzerte.de](http://www.dinslakener-kinderkonzerte.de) sowie auf Facebook und Instagram  
Wenn ihr Fragen habt oder uns etwas mitteilen möchtet erreicht ihr uns unter: [info@dinslakener-kinderkonzerte.de](mailto:info@dinslakener-kinderkonzerte.de)

Schöne Osterferien und bleibt alle gesund, eure  
Dinslakener Kinderkonzerte


## Ostern mit Beethoven

Bald ist Ostern und hoffentlich findet ihr viele leckere Ostereier!

Man kann Eier suchen und essen, aber auch lustige Sachen damit schreiben und malen. Zum Beispiel so:



Auf und zwischen diese Notenlinien kannst du noch viele bunte Eier malen und so eine Melodie komponieren. Wenn du ein Foto davon an [info@dinslakener-kinderkonzerte.de](mailto:info@dinslakener-kinderkonzerte.de) schickst, kann jemand aus unserem Team das für dich spielen. Oder du spielst das selber auf der Flöte oder einem anderen Instrument.



## Beethovens Geburtshaus



In diesem Haus in Bonn in der Bonngasse 20 kam im Dezember 1770 Ludwig van Beethoven, der später berühmte Komponist, zur Welt.

Seit über 100 Jahren ist dieses Haus ein Museum rund um Beethoven, sein Leben und seine Musik. Fahrt doch in den Osterferien mit euren Eltern dort mal einmal vorbei und schaut es euch an!

Beethoven-Haus, Bonngasse 20, 53111 Bonn

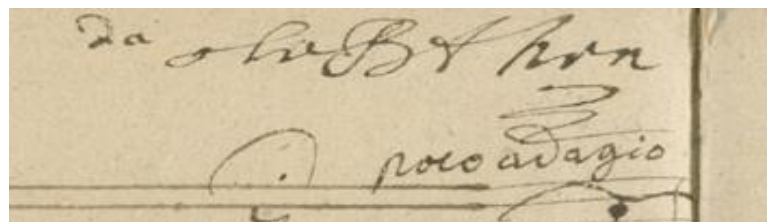
Ihr müsst da aber unbedingt vorher anrufen und einen Termin vereinbaren. Besucherdienst: 0228-98175-25

**Auf der Website unter: <https://www.beethoven.de> gibt es auch viele Sachen für Kinder zu entdecken.**

## Beethovens Unterschrift

Wenn Beethoven komponiert hat, musste er die Noten immer mit der Hand auf das Notenpapier schreiben.

Am Ende hat er dann unterschrieben und benutzte oft nicht den ganzen Namen Beethoven, sondern eine lustige Abkürzung, nämlich **Bthvn**.



Kannst du die Buchstaben **Bthvn** auf dem Bild finden?

Sie sehen etwas altmodisch aus. Wenn du sie gefunden hast, kannst du sie unterstreichen oder nachmalen.

Bei **B e e t h o v e n = Bthvn** fehlen Buchstaben. Das ist schon fast eine Geheimschrift.

Kannst du so den Namen deiner Stadt so schreiben?

**D i n s l a k e n =** \_\_\_\_\_


**W e s e l =** \_\_\_\_\_

Kannst du so deinen Namen auch so schreiben?

\_\_\_\_\_

## Ein Gemälde mit Beethoven.

Dieses Bild hat der Maler Joseph Karl Stieler gemalt. Da war Beethoven fast 50 Jahre alt.



Er trägt auf dem Bild einen feinen dunkelblauen Hausmantel über einem weißen Hemd mit rotem Schal. Er schreibt mit Bleistift an einer Komposition. Im Hintergrund sieht man einen Wald, denn Beethoven war sehr gerne draußen in der Natur.

Für dieses Bild musste Beethoven mehrmals zum Maler kommen und lange Zeit still sitzen. Das gefiel ihm gar nicht, denn er wollte lieber weiter an seiner Musik schreiben. Auf der nächsten Seite kannst du dich oder jemand anderen mit dem Lieblingshobby in einer schönen Umgebung malen.



## Maskenball mit Beethoven

Karneval ist bei uns ja schon vorbei in diesem Jahr und alle Verkleidungen sind wieder im Schrank.

Zu Beethovens Zeit feierte man gerne das ganze Jahr über Verkleidungspartys. Die nannte man dann Maskenball.

Alle Gäste kamen in schicken Kleidern und Anzügen, trugen große Perücken und verdeckten das Gesicht mit fantasievollen Masken.

Allerdings trug man die Masken damals nicht über Mund und Nase, sondern vor den Augen. So konnte man von den anderen Gästen nicht direkt erkannt werden, aber selber alles gut beobachten.

Auch du kannst dir für unser Gratulationsmenü eine Maske basteln.

Male die Vorlage bunt an, klebe sie auf dickeres Papier und schneide sie an den Rändern außen und innen aus. Dann kannst du sie noch mit Federn oder anderen Sachen bekleben.

Durch die beiden Löcher links und rechts am Rand fädelst du je ein Gummiband und verknotest die hinter deinem Kopf. Fertig ist die Verkleidung!

